

## 事業内容の概要及び主要な経営指標等の推移

### 1. 事業内容の概要

#### ナティクシス

ナティクシスは、コーポレート・バンキングおよびインベストメント・バンキングならびに資産運用およびウェルス・マネジメントを専門とするフランスの国際的な金融機関である。



ナティクシスは、世界中で会社、銀行、機関ならびにBanque PopulaireおよびCaisse d'Epargneのネットワークの顧客がプロジェクトを実現することを支援し、カスタマイズされたファイナンス・ソリューションを作成している。ナティクシスは、地域の支え、戦略的対話の質および専門知識の組合せのおかげで、当行の顧客と持続可能な事業モデルを構築している。

Natixis Corporate & Investment BankingおよびNatixis Investment ManagersはBPCEの一部であり、当行グループの中央機関、リテールおよび海外事業分野ならびにリソース・プールが集約された。



## コーポレート・バンキング およびインベストメント・バンキング

Natixis Corporate & Investment Banking は、法人顧客、銀行、機関投資家、資金スポンサー、公的部門の事業体および Groupe BPCE ネットワークを支援している。本部門は、コンサルティング、投資、ファイナンス、コマーシャル・バンキングおよびキャピタル・マーケットにおける幅広い専門知識ならびに世界約30ヶ国における幅広いプレゼンスを活用することで、各顧客に助言し、その戦略を支援するための革新的かつ各顧客向けにカスタマイズされたソリューションを開発する。



M&A



インベストメント・バンキング



グローバル・マーケット



ファイナンス



グローバル・トレード

### 持続可能な成長軌道による当行の顧客の支援

グリーン・ファイナンスおよびサステナブル・ファイナンスの先駆者として、Natixis Corporate & Investment Banking は、エコロジーとエネルギー転換の様々なステージを通して、借手、発行体および投資家の各顧客を支援することを事業戦略の中心に据えている。アドバイザーとしても、優先的なファイナンシャル・パートナーとしても活動している。

数字で見る

Natixis Corporate &  
Investment Banking

フランス国外で発生した  
収益のうち

**最大60%**

2023年と比較した2024年の  
事業分野の

NBIの増加

**プラス7%**

**最大30ヶ国**

の専門家チーム

EMEA、南北アメリカ大陸および  
アジア太平洋地域における

**3つ**

の国際的なプラットフォーム



## 資産運用および ウェルスマネジメント

Natixis Investment Managers は、世界の資産運用において主導的地位を占めており、サステナブル・ファイナンスの発展に特化した戦略および商品を含む、異なる資産クラス、運用スタイルおよびピークルを網羅する多様なソリューションを提供している。資産運用会社は、顧客の目的をよりよく理解し、長期的な課題に適応した幅広い投資戦略を提供するために、当行の顧客と連携して取り組んでいる。

数字で見る

Natixis Investment Managers

世界の資産運用会社トップ20  
のうち

欧州の資産運用会社  
第3位

プラス15  
の関連会社

2024年12月31日現在の運用に  
おける

1,317十億ユーロ  
の資産

200  
の投資戦略

### 優先事項: 責任投資

Natixis Investment Managers とその関連会社は、より持続可能な経済への移行に向けて取り組んでいる。単独または共同の活動、積極的な議決権行使方針および責任投資の推進を目的とした主要な市場イニシアチブに介入している。

### マルチ・アフィリエイト・ネットワーク

Natixis Investment Managers は、世界の15超の関連する資産運用会社の専門知識を活用し、包括的な投資ソリューションを開発している。

Banques PopulairesおよびCaisses d'Epargneの販売チームに加え、20ヶ国超の国々で構築された総合的な販売ネットワークを通じて商品を展開している。

### 民間銀行の専門知識

Natixis Wealth Managementは、会社の取締役、執行役、大口個人投資家および同族株主の資産を構築・管理するためにカスタマイズされた資産および金融ソリューションを設計し、これを実行する。コーポレート・アドバイザー、オリジネーション、パニラ・ファイナンスおよびコンプレックス・ファイナンス、投資、資産設計、資産運用ならびにソリューションの多様化(特にプライベート・エクイティ)といったプロジェクトの規模または成熟度を問わず、あらゆるニーズを網羅する幅広い専門知識を引き受け、投資し、取り込み、結集させる取組みにおいて顧客を支援している。

### 従業員貯蓄計画および退職ソリューション

Natixis Interépargneは、あらゆる規模の企業に対し、従業員貯蓄計画や年金貯蓄制度および従業員持株の導入、管理および促進を支援する。貯蓄目標の達成を支援するため、市場でユニークな高性能の管理サービスを提供している。

2. 主要な経営指標等の推移

(1) 最近の連結事業年度に係る主要な経営指標等の推移

2024年、ナティクシスの事業分野は持続的な商業活動により堅実な業績を達成し、Groupe BPCEの業績に大きく貢献した。

損益計算書

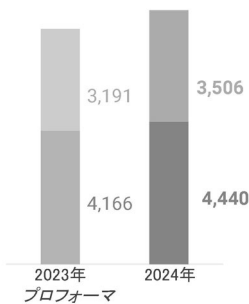
(単位：百万ユーロ)	2024年	2023年	2022年 <sup>(1)</sup>
		プロフォーマ	
銀行業務純収益 <sup>(2)</sup>	8,113	7,396	7,114
営業総利益 <sup>(2)</sup>	2,323	1,812	1,516
税引前利益 <sup>(2)</sup>	2,050	1,600	1,256
当期純利益（グループ持分）	1,352	995	1,800

(1) 保険および決済事業のBPCE S.A. への売却による収益を含む。

(2) BPCE S.A. へ売却した決算事業の残余寄与額を除く（2023年および2024年分）。

事業分野別の銀行業務純収益

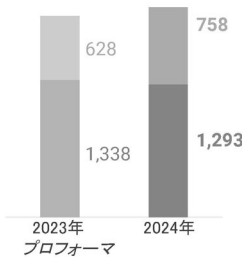
(単位：百万ユーロ)



● コーポレート・バンキングおよび  
インベストメント・バンキング ● 資産運用およびウェルス・マネジメント

事業分野別の税引前利益

(単位：百万ユーロ)

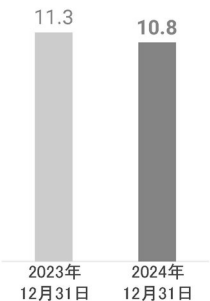


財政構造

普通株式等Tier 1 比率

バーゼル 3

(単位：%)



貸借対照表上の合計

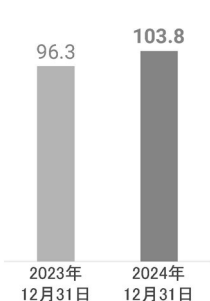
(単位：十億ユーロ)



リスク加重資産

バーゼル 3

(単位：十億ユーロ)



## (2) 最近の事業年度に係る主要な経営指標等の推移

カテゴリー	2020 年度	2021 年度	2022 年度	2023 年度	2024 年度
<b>期末現在の財政状態</b>					
株式資本	5,049,522,403.20	5,052,733,329.60	5,894,485,553.60	5,894,485,553.60	5,894,410,244.80
発行済株式数	3,155,951,502	3,157,958,331	3,684,053,471	3,684,053,471	3,684,006,403
株式で償還可能な債券の数	0	0	0	0	0
株式に転換可能な債券の数	0	0	0	0	0
<b>有効な経営に係る全体的成績</b>					
税引後収益	26,296,468,149.97	32,895,241,124.13	34,931,041,349.70	44,184,002,629.65	57,895,125,853.32
税金、減価償却、償却および 引当金控除前利益	369,564,682.90	526,221,628.27	700,317,846.18	700,640,799.07	1,569,529,909.88
法人所得税	211,515,956.27	(84,376,911.41)	(361,817,090.75)	(194,200,704.22)	(250,955,801.48)
税金、減価償却、償却および 引当金控除後利益	142,691,880.31	555,173,956.59	747,524,492.42	166,671,132.28	447,592,768.99
配当金分配額 <sup>(a)</sup>	189,357,090.12	920,397,972.50	442,080,768.36	589,448,555.36	736,801,280.60
<b>1株当たりの経営成績</b>					
税金後、減価償却、償却および 引当金控除前利益	0.18	0.14	0.09	0.14	0.36
税金、減価償却、償却および 引当金控除後利益	0.05	0.18	0.20	0.05	0.12
1株当たり配当金	0.06	0.25	0.12	0.16	0.20
<b>従業員</b>					
従業員数	7,504	7,442	6,794	7,227	7,641
人件費総額	801,847,788.90	876,012,387.95	865,082,165.03	960,228,414.24	1,013,454,758.00
社会保障費およびその他の従業員 給付	317,843,440.76	433,842,274.88	419,385,538.01	378,950,775.27	415,422,040.65