

## 事業内容の概要及び主要な経営指標等の推移

### 1 【事業の内容】（2025年3月26日時点）

当社グループは、当社及び連結子会社20社（他に非連結子会社7社）、持分法適用関連会社2社（他に持分法を適用していない関連会社3社）で構成されており、循環型マーケットデザインカンパニーとして、中古車、中古デジタル機器、ブランド品、花き、中古バイク、中古医療機器などのオンラインオークション及び各種流通に付随する事業を主たる業務としております。

当社グループの事業内容及び当社と関係会社の当該事業に係る位置付けは次のとおりであります。

なお、当連結会計年度より、当社の事業戦略に適したポートフォリオに組み替えることを目的としてセグメントを変更しています。従来の「デジタルプロダクツ事業」及び「ファッションリセール事業（旧コンシューマープロダクツ事業）」を統合し「ライフスタイルプロダクツセグメント」としました。また、従来の「オートモビル事業」及び「その他」に含まれていた「モーターサイクル事業」を統合し「モビリティ&エネルギーセグメント」としました。

#### （1）ライフスタイルプロダクツセグメント

##### ①デジタルプロダクツ事業

当事業は、国内外の事業者向けに、国内外で買取・下取された中古スマートフォン及びタブレット端末等のオークションを開催しており、オークション手数料収入が主な収益となります。また、国内の事業者向けに中古PC本体やその関連機器及びカメラ等のオークションを開催しており、会費収入とオークション手数料収入が主な収益となります。株式会社ブランコ・ジャパンのデータ消去ソフトによりスマートフォンやタブレット端末、中古PC等のデータを完全に消去して流通させております。

##### ②ファッションリセール事業

###### （BtoB事業）

当事業は、当社と株式会社オークネット・コンシューマープロダクツ及び株式会社ギャラリーレアが、全国の販売店・質屋・買取店等にブランド品（バッグ・時計・宝石・貴金属等）のオークション関連事業等を提供しており、会費収入とオークション手数料収入が主な収益となります。

###### （C向け事業）

当事業は、株式会社ギャラリーレア及び株式会社デファクトスタンダードが、店舗及び公式サイトを通じたブランド品の小売販売及び買取事業を行っており、小売販売収入が主な収益となります。また、JOYLAB株式会社が、店舗及び公式サイトを通じた酒類の小売販売及び買取事業を行っており、小売販売収入が主な収益となります。

## (2) モビリティ&エネルギーセグメント

### ①オートモビル事業

#### (中古車オークション・共有在庫市場)

当事業は、中古自動車販売業者等を会員とするオンラインの業者間取引関連事業であり、会費収入とオークション手数料が主な収益となります。

当社は、全国各地の会員がオークション会場に出向くことなく、映像や文字情報のみで「売り」「買い」に参加できるオンラインオークションシステムを提供しております。また、会員ネットワークを活用し、会員が持つ店頭在庫の車両情報を会員間で共有し、商談取引を行う共有在庫市場も運営しております。

#### (ライブ中継オークション)

当事業は、当社が提携する全国の現車オークション会場とリアルタイムで接続するライブ中継オークションを提供しており、会費収入とオークション手数料収入が主な収益となります。当社の会員になることにより、全国に点在するオークション会場に出品される車両が落札可能となります。

#### (落札代行サービス)

当事業は、株式会社アイオークが提供する落札代行、出品代行、輸送代行、その他関連事業で構成されており、会費収入とオークション手数料収入が主な収益となります。全国の主だったオークション会場、入札会市場、共有在庫市場といった業者間取引の市場とシステム接続を図り、会員から注文を受け、提携している業販市場から落札を行う「落札代行業」が主となります。

#### (車両検査サービス)

当事業は、株式会社AISが提供する中古車・中古バイクの車両検査及び車両検査技能に関する研修事業で構成されており、検査料収入と研修に関わる収入が主な収益となります。

当社が主催する中古車・中古バイクオークションは、「現物車両を見ずに情報だけで売買する」という特徴を有するため、厳正で公平な出品車両検査を実施しております。

### ②モーターサイクル事業

#### (中古バイクオークション・共有在庫市場)

当事業は、中古バイク販売業者等を会員とするオンラインの業者間取引関連事業であり、会費収入とオークション手数料が主な収益となります。

当社は、全国各地の会員がオークション会場に出向くことなく、映像や文字情報のみで「売り」「買い」に参加できるオンラインオークションシステムを提供しております。また、会員ネットワークを活用し、会員が持つ店頭在庫の車両情報を会員間で共有し、商談取引を行う共有在庫市場も運営しております。

#### (レンタルサービス)

当事業は、中古バイク販売業者等に向けたレンタルバイク事業を支援するサービスを提供しており、加盟店からの会費収入及びロイヤリティ収入が主な収益となります。

### (3)その他

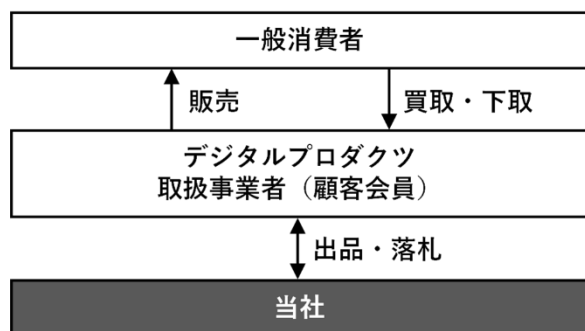
当事業は、花きのオークション、サーキュラーコマース事業及び海外事業等で構成されております。

事業の系統図は次のとおりであります。

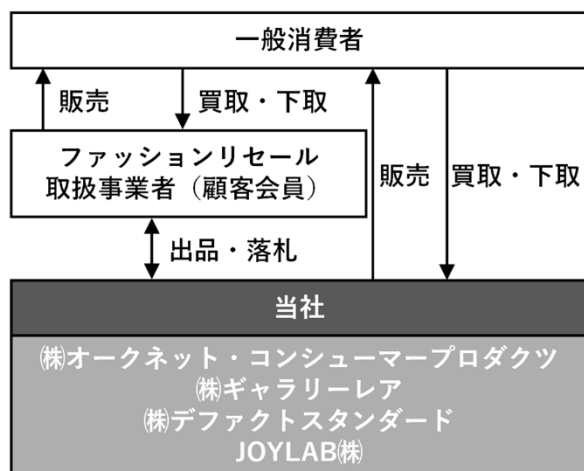
なお、その他事業については、重要性が乏しいため、記載を省略しております。

〔ライフスタイルプロダクツセグメント〕

（デジタルプロダクツ事業）

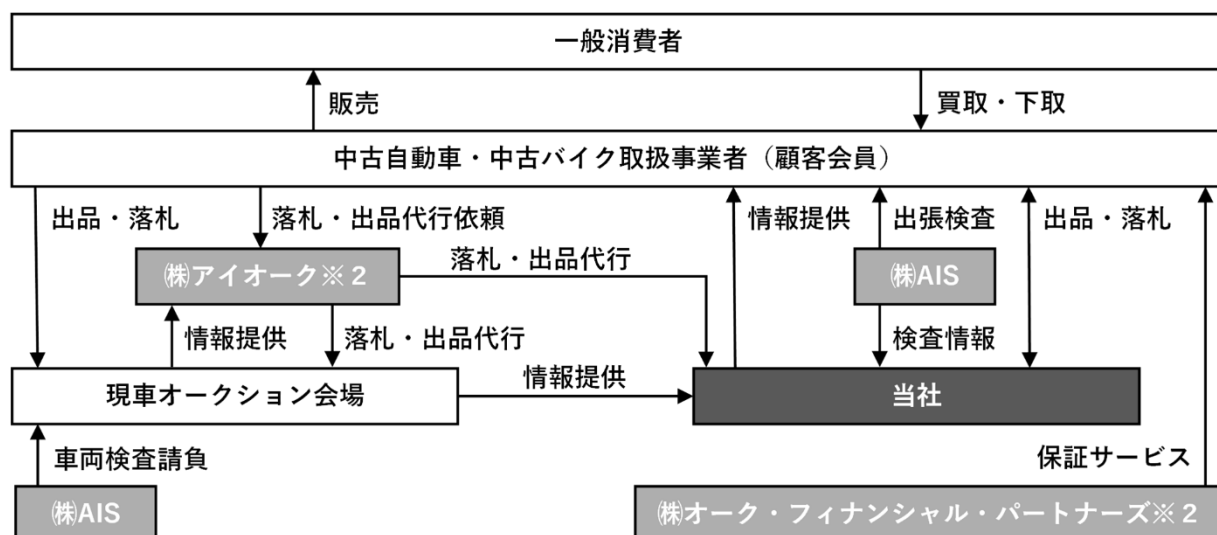


（ファッションリセール事業）

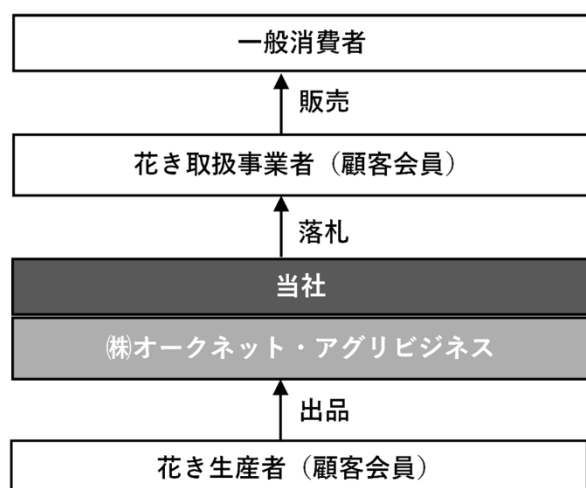


〔モビリティ&エネルギーセグメント〕

（オートモビル事業・モーターサイクル事業）



〔その他〕



※1 [ ] は、当社の連結子会社です。

※2 (株)アイオークの提供する落札代行サービス、  
(株)オーク・フィナンシャル・パートナーズの提供  
する保証サービスにつきましては、オートモビル  
事業のみのサービスとなります。

## 2 【主要な経営指標等の推移】

### (1) 連結経営指標等

回次	第13期	第14期	第15期	第16期	第17期
決算年月	2020年12月	2021年12月	2022年12月	2023年12月	2024年12月
売上高 (千円)	24,078,099	36,710,088	40,455,750	43,303,979	55,910,315
経常利益 (千円)	3,643,461	6,113,012	6,699,838	6,755,781	7,207,758
親会社株主に帰属する 当期純利益 (千円)	1,896,934	3,625,527	4,346,059	4,368,973	4,485,496
包括利益 (千円)	1,870,461	3,803,810	4,534,008	4,421,003	4,838,461
純資産額 (千円)	19,637,686	22,701,956	22,911,231	22,310,994	26,166,242
総資産額 (千円)	33,280,823	36,822,846	37,348,660	37,664,151	44,040,655
1株当たり純資産額 (円)	697.22	802.38	862.24	936.82	1,084.08
1株当たり当期純利益金額 (円)	68.56	130.56	159.48	175.79	188.44
潜在株式調整後 1株当たり当期純利益金額 (円)	68.01	129.58	158.47	175.01	187.91
自己資本比率 (%)	58.1	60.6	60.3	58.8	58.8
自己資本利益率 (%)	10.1	17.4	19.4	19.6	18.7
株価収益率 (倍)	20.3	12.8	11.5	10.4	14.2
営業活動による キャッシュ・フロー (千円)	4,119,156	4,249,204	4,523,210	5,116,523	4,853,087
投資活動による キャッシュ・フロー (千円)	549,676	388,930	185,158	△428,449	△3,474,126
財務活動による キャッシュ・フロー (千円)	△2,873,663	△825,417	△4,426,426	△5,102,991	△4,066,051
現金及び現金同等物 の期末残高 (千円)	15,766,386	19,565,921	19,941,460	19,572,910	16,980,692
従業員数 (ほか、平均臨時従業員数) (名)	821 (136)	858 (237)	860 (287)	878 (283)	1,060 (561)

(注) 1. 従業員数は就業人員(当社グループからグループ外への出向者を除き、グループ外から当社グループへの出向者を含む。)であります。

2. 「収益認識に関する会計基準」(企業会計基準第29号 2020年3月31日)等を第15期の期首から適用しており、第15期以降に係る主要な経営指標等については、当該会計基準等を適用した後の指標等となっております。

## (2) 提出会社の経営指標等

回次		第13期	第14期	第15期	第16期	第17期
決算年月		2020年12月	2021年12月	2022年12月	2023年12月	2024年12月
売上高	(千円)	13,916,198	16,073,171	15,832,067	16,294,674	18,458,403
経常利益	(千円)	2,472,599	3,361,734	6,135,672	7,218,043	3,424,490
当期純利益	(千円)	1,019,153	1,933,309	4,769,072	6,136,481	2,547,497
資本金	(千円)	1,765,614	1,806,238	1,807,303	1,807,303	1,807,303
発行済株式総数	(株)	27,863,500	27,957,100	26,463,200	24,763,200	24,763,200
純資産額	(千円)	13,947,150	15,221,520	15,728,131	17,126,615	18,774,987
総資産額	(千円)	25,232,924	26,679,694	26,961,884	29,385,129	34,282,110
1株当たり純資産額	(円)	503.21	547.21	602.35	723.99	785.88
1株当たり配当額 (1株当たり中間配当額)	(円)	21.00 (10.00)	40.00 (19.00)	48.00 (23.00)	53.00 (24.00)	76.00 (28.00)
1株当たり当期純利益金額	(円)	36.84	69.62	175.00	246.90	107.02
潜在株式調整後 1株当たり当期純利益金額	(円)	36.54	69.10	173.89	245.81	106.72
自己資本比率	(%)	55.3	57.1	58.3	58.3	54.8
自己資本利益率	(%)	7.4	13.3	30.8	37.4	14.2
株価収益率	(倍)	37.5	24.1	10.5	7.4	25.0
配当性向	(%)	57.0	57.5	27.4	21.5	71.0
従業員数 (ほか、平均臨時従業員数)	(名)	223 (34)	222 (40)	259 (68)	291 (82)	336 (73)
株主総利回り (比較指標：配当込みTOPIX)	(%) (%)	104.5 (107.4)	129.4 (121.1)	144.8 (118.1)	148.1 (151.5)	216.8 (182.5)
最高株価	(円)	1,669	2,574	2,450	1,988	2,831
最低株価	(円)	743	1,253	1,403	1,472	1,830

- (注) 1. 従業員数は就業人員(当社から社外への出向者を除き、社外から当社への出向者を含む。)であります。
2. 「収益認識に関する会計基準」(企業会計基準第29号 2020年3月31日)等を第15期の期首から適用しており、第15期以降に係る主要な経営指標等については、当該会計基準等を適用した後の指標等となっております。
3. 最高・最低株価は、2022年4月3日以前は東京証券取引所市場第一部におけるものであり、2022年4月4日以降は東京証券取引所プライム市場におけるものであります。