

事業内容の概要及び主要な経営指標等の推移

1. 事業内容の概要

ナティクシス

ナティクシスは、資産運用およびウェルス・マネジメントならびにコーポレート・バンキングおよびインベストメント・バンキングを専門とするフランスの国際的な金融機関である。



ナティクシスは、世界中で会社、銀行、機関ならびにBanques PopulairesおよびCaisses d'Epargneのネットワークの顧客がプロジェクトを実現することを支援し、これらに対しカスタマイズされたファイナンス・ソリューションを設計している。ナティクシスは、当行の緊密さ、また戦略的対話の質および当行の専門知識の組合せのおかげで、当行の顧客と持続可能な事業モデルを構築している。

2023年11月以降、グローバル金融サービス部門に集められたナティクシスの事業分野がBPCEに統合されたことで、当行グループの中央機関、リテールおよび海外の顧客にサービスを提供する事業分野ならびにリソース・プールが集約された。



資産運用および ウェルスマネジメント

マルチ・アフィリエイト・ ネットワーク

Natixis Investment Managersは、世界の15超の関連する資産運用会社の専門知識を活用し、包括的な投資ソリューションを開発している。

Banques PopulairesおよびCaisses d'Epargneの販売チームに加え、20ヶ国超の国に構築された総合的な販売ネットワークを通じて商品を展開している。

優先事項： 責任投資

Natixis Investment Managersとその関連会社は、より持続可能な経済への移行に向けて取り組んでいる。単独または共同の活動、積極的な議決権行使方針および責任投資の推進を目的とした主要な市場イニシアチブに介入している。

Natixis Investment Managersは、世界の資産運用において主導的地位を占めており、サステナブル・ファイナンスの発展に特化した戦略および商品を含む、異なる資産クラス、運用スタイルおよびピークルを網羅する多様なソリューションを提供している。資産運用会社は、顧客の目的をよりよく理解し、長期的な課題に適応した幅広い投資戦略を提供するために、当行の顧客と連携して取り組んでいる。

数字で見る Natixis Investment Managers

世界の資産運用会社
トップ20のうち

欧州の資産運用会社

第2位

プラス15

の関連会社

2023年12月31日現在の運用における

1,166十億ユーロ

の資産

200

の投資戦略

民間銀行の 専門知識

Natixis Wealth Managementは、会社の取締役、執行役、大口個人投資家および家族株主の資産を構築・管理するためのカスタマイズされた資産および金融ソリューションを設計し、これを実行する。コーポレート・アドバイザー、オリジネーション、バニラ・ファイナンスおよびコンプレックス・ファイナンス、投資、資産設計、資産運用およびソリューションの多様化（特にプライベート・エクイティ）といった、プロジェクトの規模または成熟度を問わず、あらゆるニーズを網羅する幅広い専門知識を引き受け、投資し、取り込み、結集させる取組みにおいて顧客を支援している。

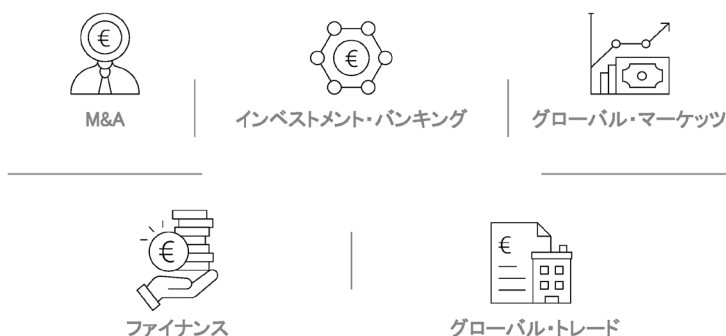
従業員貯蓄計画および 退職ソリューション

Natixis Interépargneは、あらゆる規模の企業に対し、従業員貯蓄計画や年金貯蓄制度（PEE、PERCO、集团的PER、強制PER）および従業員持株の導入と管理を支援し、業績の原動力となっている。貯蓄目標の達成を支援するため、市場でユニークな高性能の管理サービスを提供している。



Natixis Corporate & Investment Banking (CIB) は、法人顧客、銀行、機関投資家、資金スポンサー、公的部門の事業体およびGroupe BPCEネットワークを支援している。本部門は、コンサルティング、インベストメント・バンキング、ファイナンス、コマーシャル・バンキングおよびキャピタル・マーケットにおける幅広い専門知識ならびに世界約30ヶ国におけるプレゼンスを活用することで、各顧客に助言し、その戦略を支援するための革新的かつ各顧客向けにカスタマイズされたソリューションを開発する。

5つの主要な事業分野



持続可能な成長戦略による 当行の顧客の支援

グリーン・ファイナンスおよびサステナブル・ファイナンスの先駆者として、Natixis CIBは、Groupe BPCEの「ネット・ゼロ」コミットメントに積極的に貢献している。その事業戦略の中核は、エコロジーとエネルギー転換を図る様々なステージを通して、借手、発行体および投資家の各顧客を支援することである。アドバイザーとしても、優先的なファイナンシャル・パートナーとしても活動している。

数字で見る Natixis Corporate & Investment Banking

フランス国外で発生した

収益のうち

66%

2022年と比較した2023年の

NBIの増加

プラス7%

最大30

ヶ国の専門家チーム

EMEA、南北アメリカ大陸およびアジア
太平洋地域における

3つ

の国際的なプラットフォーム

2. 主要な経営指標等の推移

(1) 最近の連結事業年度に係る主要な経営指標等の推移

2023年、ナティクシスの事業分野は持続的な商業活動により堅実な好業績を達成し、Groupe BPCEの業績に大きく貢献した。

損益計算書

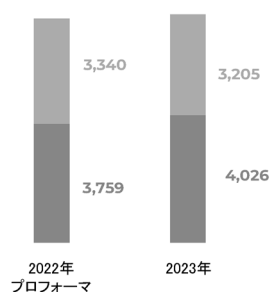
(単位：百万ユーロ)	2023年	2022年 ⁽¹⁾	2021年 ⁽²⁾ プロフォーマ
銀行業務純収益	7,396	7,114	7,497
営業総利益	1,812	1,516	1,761
税引前利益	1,600	1,256	1,579
当期純利益（グループ持分）	995	1,800	1,403

(1) 保険および決済事業のBPCE S.A. への売却による収益を含む。

- (2) ナティクシスの損益計算書は、2022年3月22日に実施された保険および決済事業の売却ならびに2022年3月1日に実施されたNatixis Immobilier Exploitationの売却ならびに支援部門の一部がBPCE S.A. へ移管されたことを受け、表示が変更された。

事業分野別の銀行業務純収益

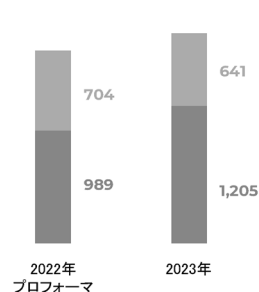
(単位：百万ユーロ)



■ コーポレート・バンキングおよび
インベストメント・バンキング ■ 資産運用およびウェルス・マネジメント

税引前利益

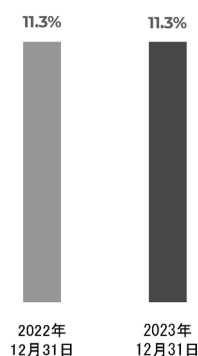
(単位：百万ユーロ)



財政構造

普通株式等Tier 1 比率

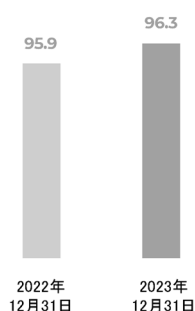
バーゼル 3



リスク加重資産

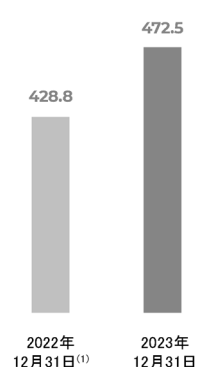
バーゼル 3 (段階的)

(単位：十億ユーロ)



貸借対照表上の合計

(単位：十億ユーロ)



- (1) 保険および決済事業のBPCEへの売却後。

(2) 最近の事業年度に係る主要な経営指標等の推移

カテゴリー	2019 年度	2020 年度	2021 年度	2022 年度	2023 年度
期末現在の財政状態					
株式資本	5,044,925,571.20	5,049,522,403.20	5,052,733,329.60	5,894,485,553.60	5,894,485,553.60
発行済株式数	3,153,078,482	3,155,951,502	3,157,958,331	3,684,053,471	3,684,053,471
株式で償還可能な債券の数	0	0	0	0	0
株式に転換可能な債券の数	0	0	0	0	0
有効な経営に係る全体的成績					
税引後収益	23,040,275,032.80	26,296,468,149.97	32,895,241,124.13	34,931,041,349.70	44,184,002,629.65
税金、減価償却、償却および引当金控除前利益	2,205,278,559.53	369,564,682.90	526,221,628.27	700,317,846.18	700,640,799.07
法人所得税	120,723,077.77	211,515,956.27	(84,376,911.41)	(361,817,090.75)	(194,200,704.22)
税金、減価償却、償却および引当金控除後利益	2,242,111,898.15	142,691,880.31	555,173,956.59	747,524,492.42	166,671,132.28
配当金分配額 ^(a)	0.00	189,357,090.12	920,397,972.50	442,080,768.36	589,448,555.36
1株当たりの経営成績					
税金後、減価償却、償却および引当金控除前利益	0.74	0.18	0.14	0.09	0.14
税金、減価償却、償却および引当金控除後利益	0.71	0.05	0.18	0.20	0.05
1株当たり配当金	0.00	0.06	0.25	0.12	0.16
従業員					
従業員数	7,255	7,504	7,442	6,794	7,227
人件費総額	916,358,847.83	801,847,788.90	876,012,387.95	865,082,165.03	960,228,414.24
社会保障費およびその他の従業員給付	523,163,629.26	317,843,440.76	433,842,274.88	419,385,538.01	378,950,775.27

(a) うち、2023年度分は株主総会による承認を必要とする。